



УПРАВЛЕНИЕ ФЕДЕРАЛЬНОЙ
СЛУЖБЫ ГОСУДАРСТВЕННОЙ
СТАТИСТИКИ ПО Г. МОСКВЕ
И МОСКОВСКОЙ ОБЛАСТИ

ОПЕРАТИВНЫЕ ДАННЫЕ ПО ИНДЕКСУ ПРОМЫШЛЕННОГО ПРОИЗВОДСТВА

декабрь 2023 года

27.02.2024

Московская область

СОДЕРЖАНИЕ

Индекс промышленного производства	3
Индексы промышленного производства по основным видам экономической деятельности	8
Индексы производства по добыче полезных ископаемых	19
Индексы производства по основным видам обрабатывающих производств	22

1

**Индексы промышленного
производства**

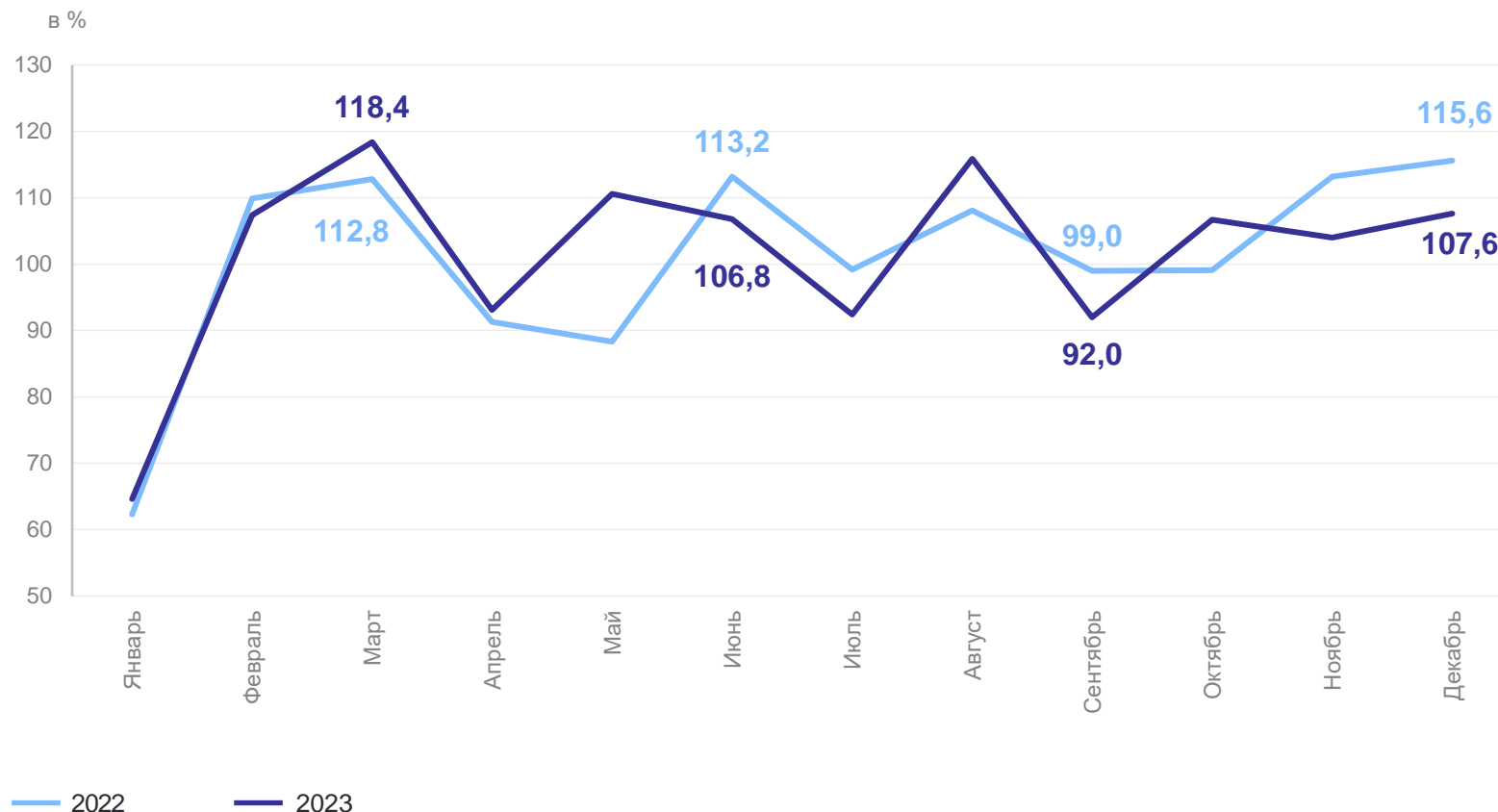
ИНДЕКС ПРОМЫШЛЕННОГО ПРОИЗВОДСТВА

в % к предыдущему месяцу

МОССТАТ

декабрь 2023 г.
к ноябрю 2023 г.

107,6



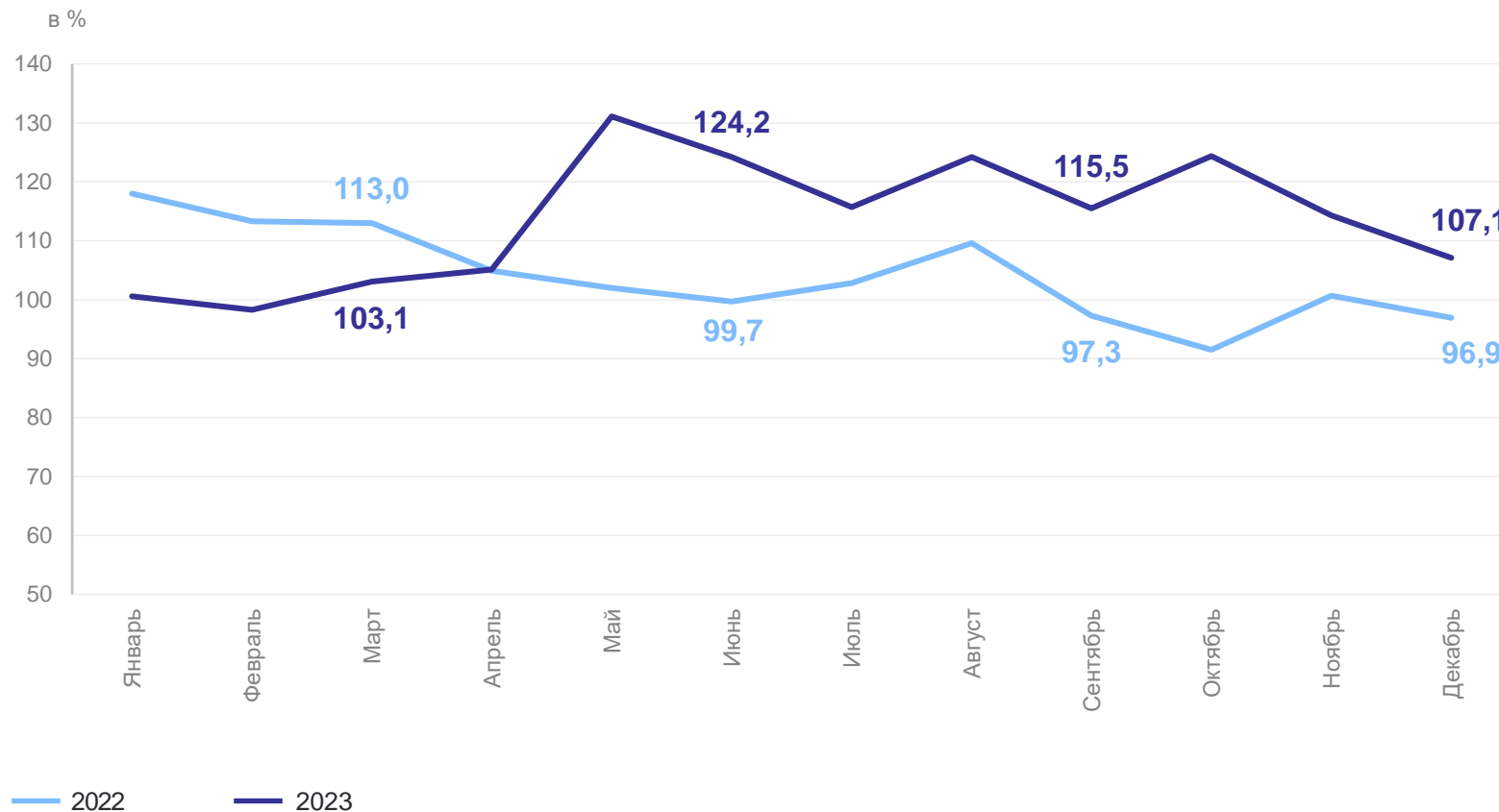
ИНДЕКС ПРОМЫШЛЕННОГО ПРОИЗВОДСТВА

в % к соответствующему месяцу прошлого года

МОССТАТ

декабрь 2023 г.
к декабрю 2022 г.

107,1



ИНДЕКС ПРОМЫШЛЕННОГО ПРОИЗВОДСТВА

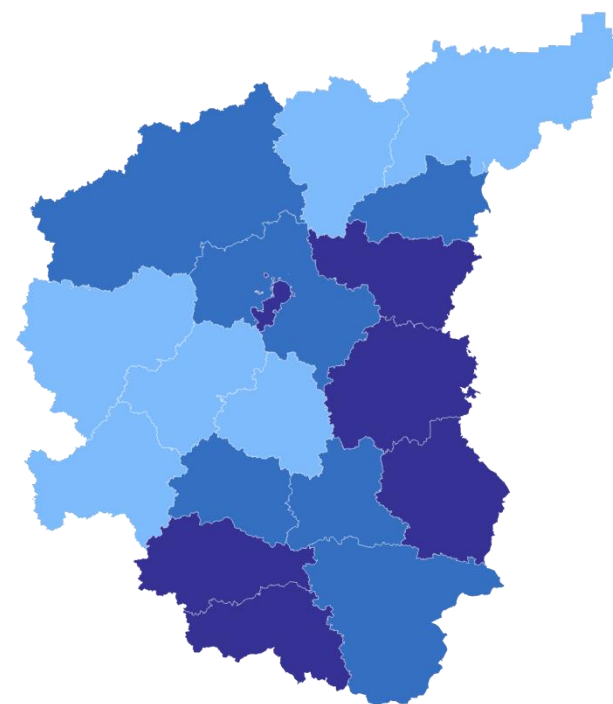
декабрь 2023 г. в % к соответствующему месяцу прошлого года

МОССТАТ

Регионы ЦФО с наибольшими и наименьшими значениями



*Без учета статистической информации по Донецкой Народной Республике (ДНР), Луганской Народной Республике (ЛНР), Запорожской и Херсонской областям.



● 87,3-105,8 ● 105,9-109,3 ● 109,4-123,7

5

субъектов
значение индекса
меньше, чем по России

13

субъектов
значение индекса
больше, чем по России

2

Индексы промышленного производства по основным видам экономической деятельности



ИНДЕКСЫ ПРОМЫШЛЕННОГО ПРОИЗВОДСТВА

декабрь 2023 г. в % к предыдущему месяцу

МОССТАТ

107,6

Индекс промышленного производства

124,4

Добыча полезных ископаемых

121,8

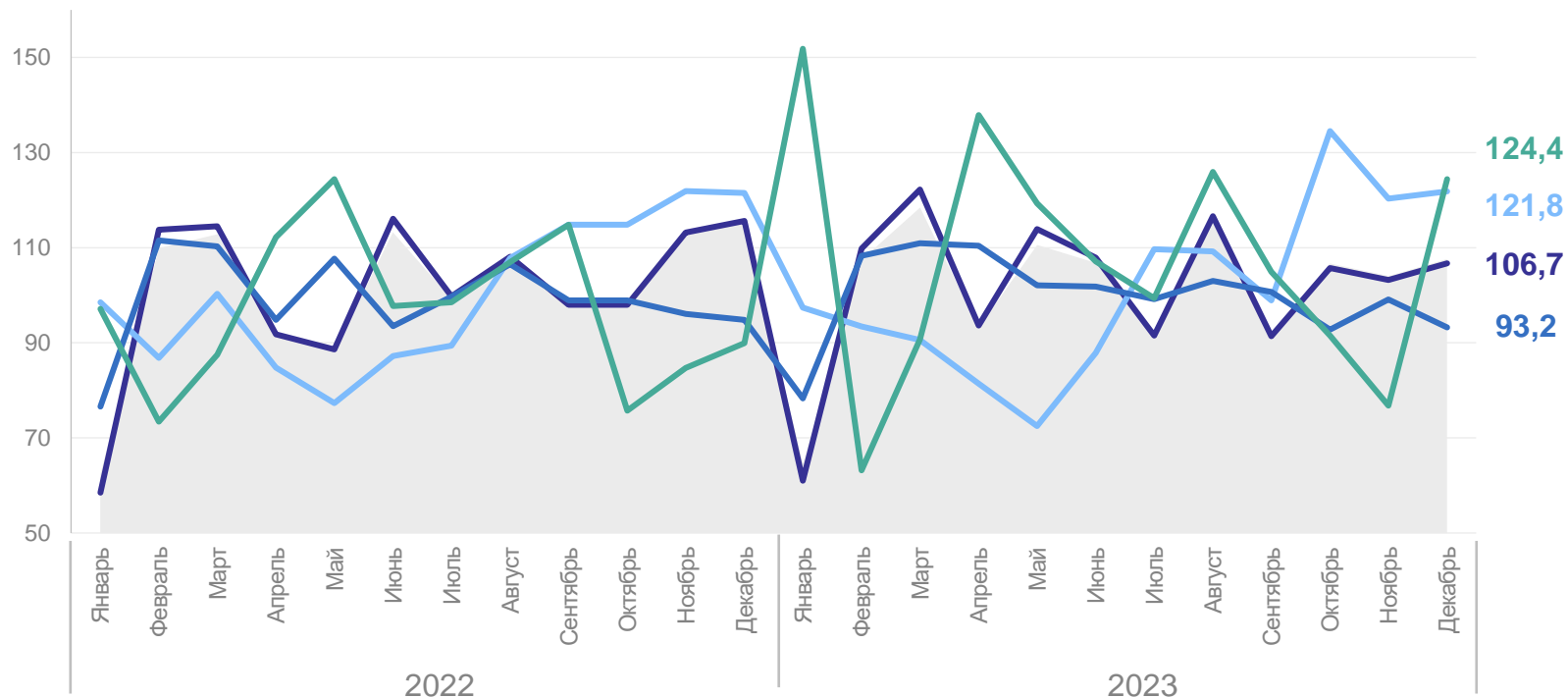
Обеспечение электрической энергией, газом и паром; кондиционирование воздуха

106,7

Обрабатывающие производства

93,2

Водоснабжение; водоотведение, организация сбора и утилизации отходов, деятельность по ликвидации загрязнений



● Индекс промышленного производства

— Водоснабжение; водоотведение, организация сбора и утилизации отходов, деятельность по ликвидации загрязнений

— Обеспечение электрической энергией, газом и паром; кондиционирование воздуха

— Обрабатывающие производства

— Добыча полезных ископаемых

ДОБЫЧА ПОЛЕЗНЫХ ИСКОПАЕМЫХ

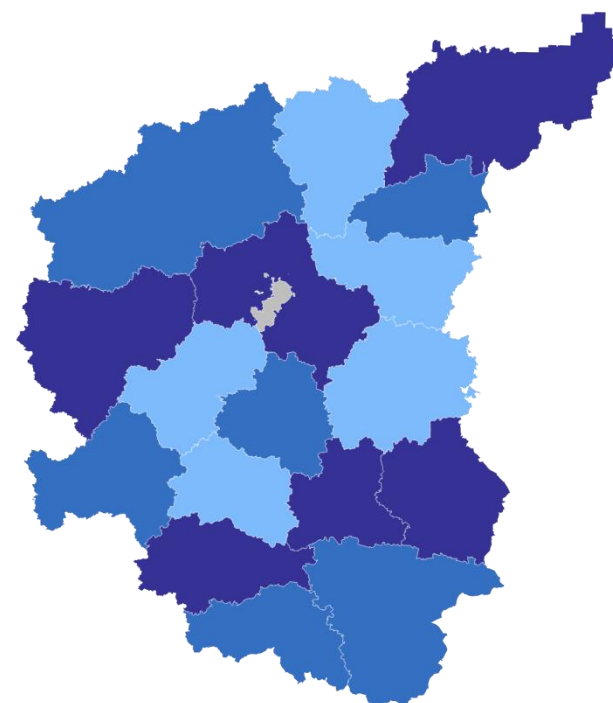
декабрь 2023 г. в % к предыдущему месяцу

МОССТАТ

Регионы ЦФО с наибольшими и наименьшими значениями



*Без учета статистической информации по Донецкой Народной Республике (ДНР), Луганской Народной Республике (ЛНР), Запорожской и Херсонской областям.



● индекс по г. Москва не рассчитывается ● 38,7-76,8 ● 76,9-101,9 ● 102,0-127,8

13

субъектов
значение индекса
меньше, чем по России

4

субъекта
значение индекса
больше, чем по России

ОБРАБАТЫВАЮЩИЕ ПРОИЗВОДСТВА

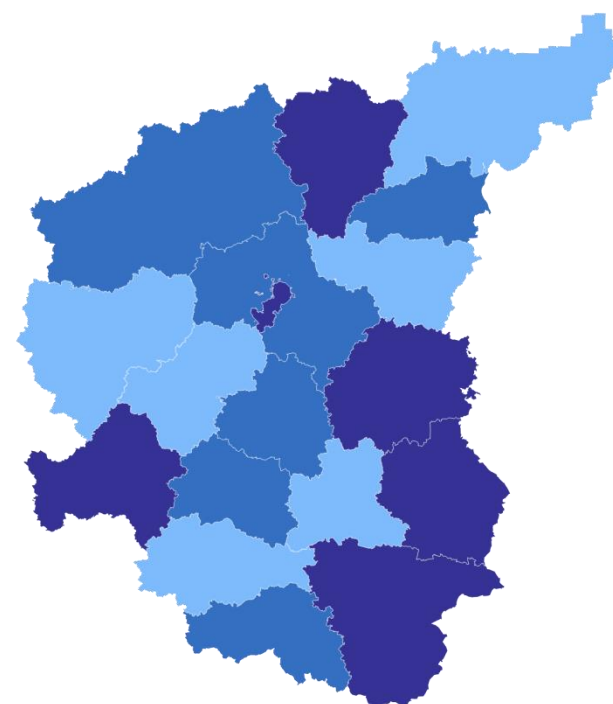
декабрь 2023 г. в % к предыдущему месяцу

МОССТАТ

Регионы ЦФО с наибольшими и наименьшими значениями



*Без учета статистической информации по Донецкой Народной Республике (ДНР), Луганской Народной Республике (ЛНР), Запорожской и Херсонской областям.



86,1-102,8 102,9-114,2 114,3-183,1

9

9 субъектов
значение индекса
меньше, чем по России

9

9 субъекта
значение индекса
больше, чем по России

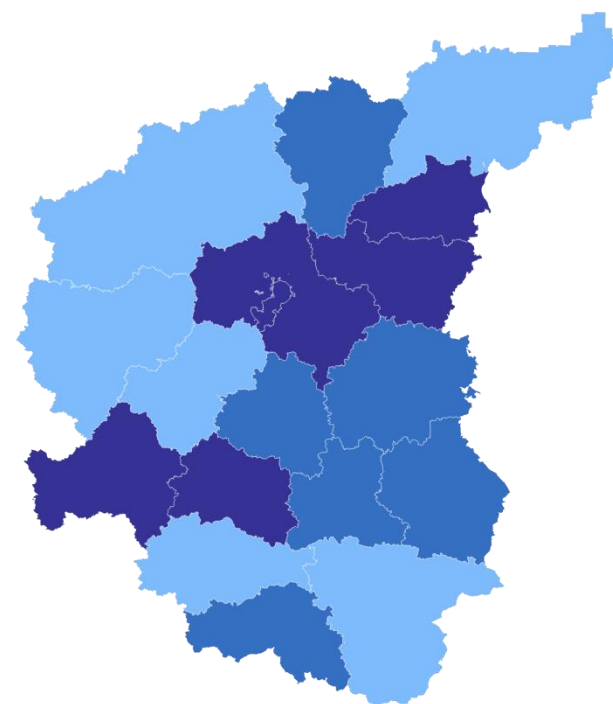
ОБЕСПЕЧЕНИЕ ЭЛЕКТРИЧЕСКОЙ ЭНЕРГИЕЙ, ГАЗОМ И ПАРОМ; КОНДИЦИОНИРОВАНИЕ ВОЗДУХА

декабрь 2023 г. в % к предыдущему месяцу

Регионы ЦФО с наибольшими и наименьшими значениями



*Без учета статистической информации по Донецкой Народной Республике (ДНР), Луганской Народной Республике (ЛНР), Запорожской и Херсонской областям.



● 95,5-112,9 ● 113,0-120,8 ● 120,9-132,2

11

субъектов
значение индекса
меньше, чем по России

7

субъектов
значение индекса
больше, чем по России

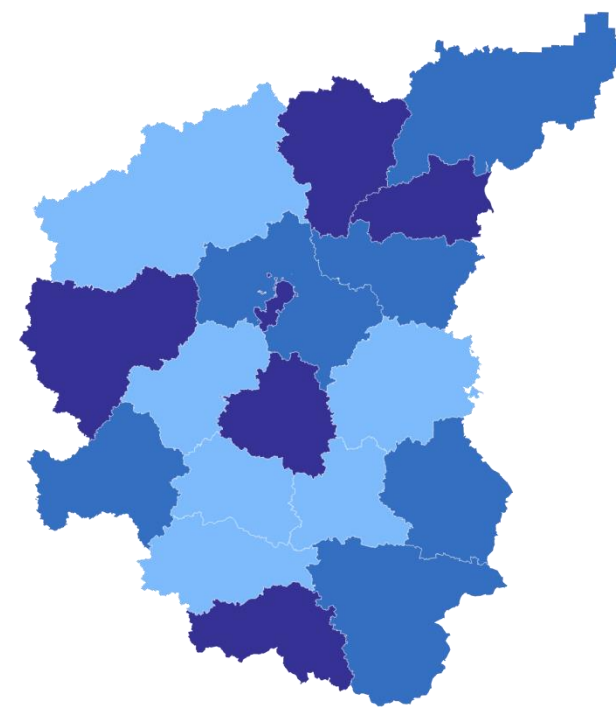
ВОДОСНАБЖЕНИЕ; ВОДООТВЕДЕНИЕ, ОРГАНИЗАЦИЯ СБОРА И УТИЛИЗАЦИЯ ОТХОДОВ, ДЕЯТЕЛЬНОСТЬ ПО ЛИКВИДАЦИИ ЗАГРЯЗНЕНИЙ

декабрь 2023 г. в % к предыдущему месяцу

Регионы ЦФО с наибольшими и наименьшими значениями



*Без учета статистической информации по Донецкой Народной Республике (ДНР), Луганской Народной Республике (ЛНР), Запорожской и Херсонской областям.



71,6-90,2 90,3-93,6 93,7-215,2

17 субъектов значение индекса **меньше**, чем по России

1 субъект значение индекса **больше**, чем по России

ИНДЕКС ПРОМЫШЛЕННОГО ПРОИЗВОДСТВА

декабрь 2023 г. в % к соответствующему месяцу прошлого года

МОССТАТ

107,1

Индекс промышленного производства

175,7

Добыча полезных ископаемых

107,8

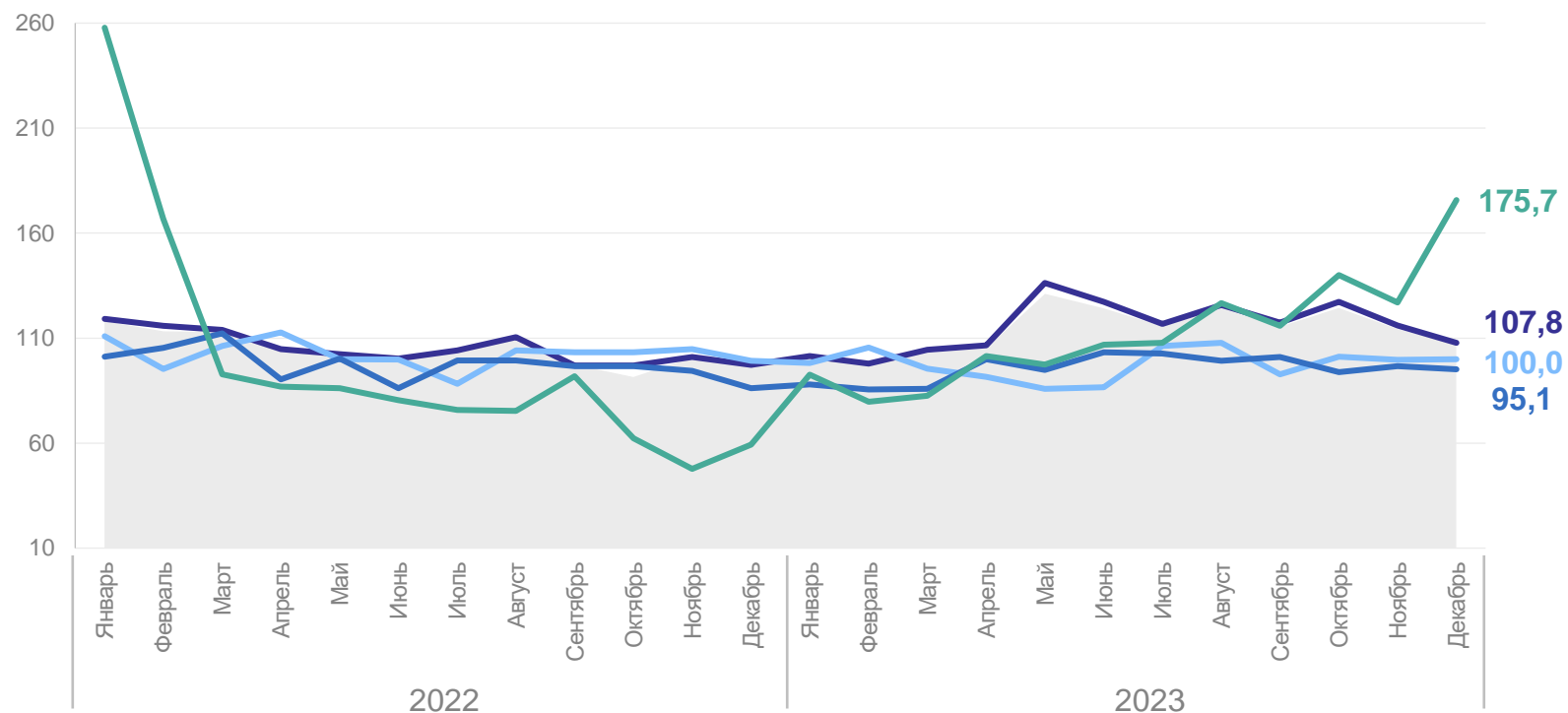
Обрабатывающие производства

100,0

Обеспечение электрической энергией, газом и паром; кондиционирование воздуха

95,1

Водоснабжение; водоотведение, организация сбора и утилизации отходов, деятельность по ликвидации загрязнений



● Индекс промышленного производства

— Водоснабжение; водоотведение, организация сбора и утилизации отходов, деятельность по ликвидации загрязнений

— Обеспечение электрической энергией, газом и паром; кондиционирование воздуха

— Обрабатывающие производства

— Добыча полезных ископаемых

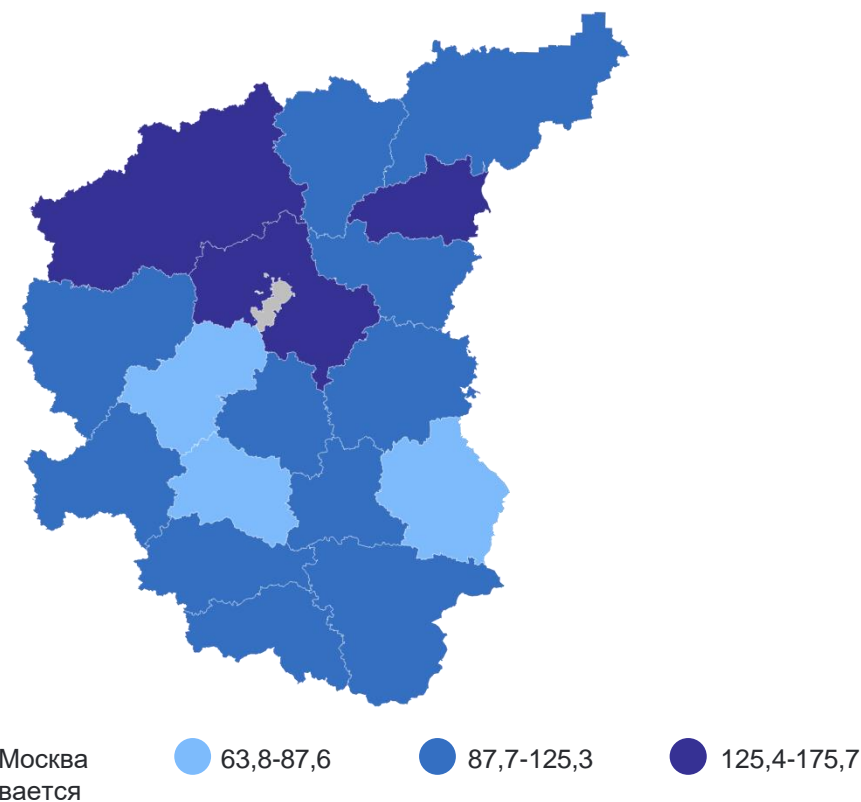
ДОБЫЧА ПОЛЕЗНЫХ ИСКОПАЕМЫХ

декабрь 2023 г. в % к соответствующему месяцу прошлого года

Регионы ЦФО с наибольшими и наименьшими значениями



*Без учета статистической информации по Донецкой Народной Республике (ДНР), Луганской Народной Республике (ЛНР), Запорожской и Херсонской областям.



11 субъектов значение индекса **меньше**, чем по России

6 субъектов значение индекса **больше**, чем по России

ОБРАБАТЫВАЮЩИЕ ПРОИЗВОДСТВА

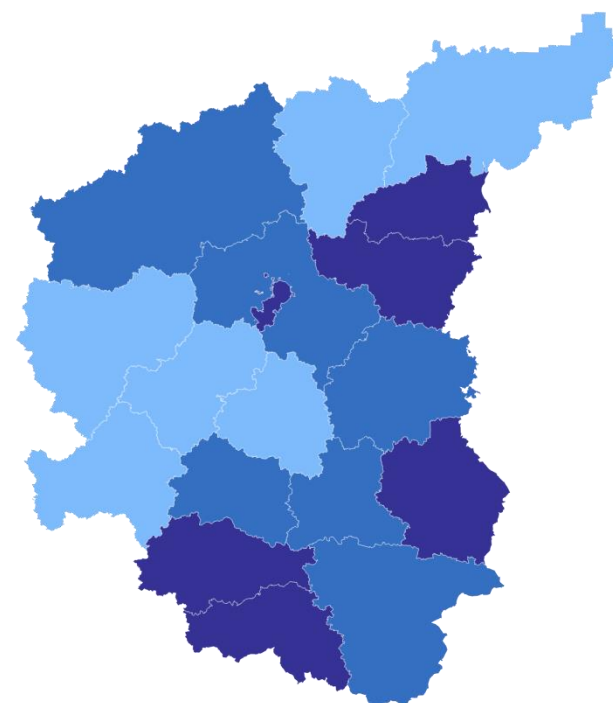
декабрь 2023 г. в % к соответствующему месяцу прошлого года

МОССТАТ

Регионы ЦФО с наибольшими и наименьшими значениями



*Без учета статистической информации по Донецкой Народной Республике (ДНР), Луганской Народной Республике (ЛНР), Запорожской и Херсонской областям.



84,8-106,3 106,4-112,1 112,2-127,4

6

субъектов
значение индекса
меньше, чем по России

12

субъектов
значение индекса
больше, чем по России

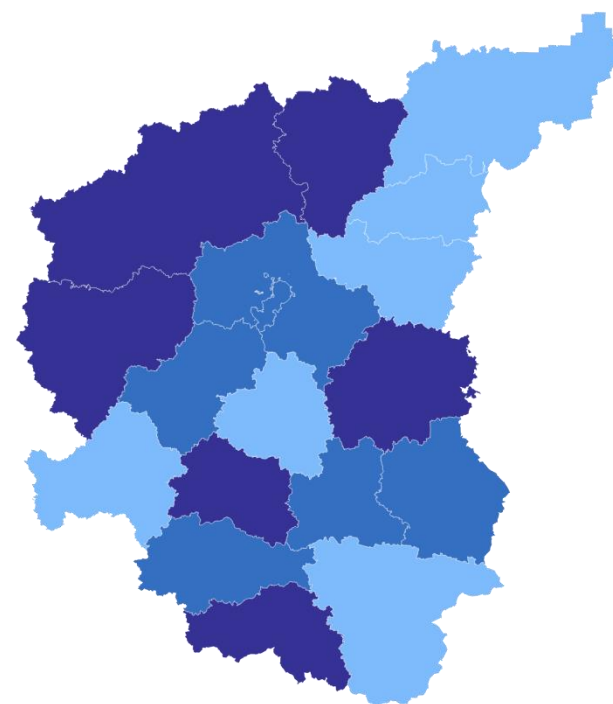
ОБЕСПЕЧЕНИЕ ЭЛЕКТРИЧЕСКОЙ ЭНЕРГИЕЙ, ГАЗОМ И ПАРОМ; КОНДИЦИОНИРОВАНИЕ ВОЗДУХА

декабрь 2023 г. в % к соответствующему месяцу прошлого года

Регионы ЦФО с наибольшими и наименьшими значениями



*Без учета статистической информации по Донецкой Народной Республике (ДНР), Луганской Народной Республике (ЛНР), Запорожской и Херсонской областям.



88,0-94,6 94,7-104,5 104,6-113,4

11

субъектов
значение индекса
меньше, чем по России

7

субъектов
значение индекса
больше, чем по России

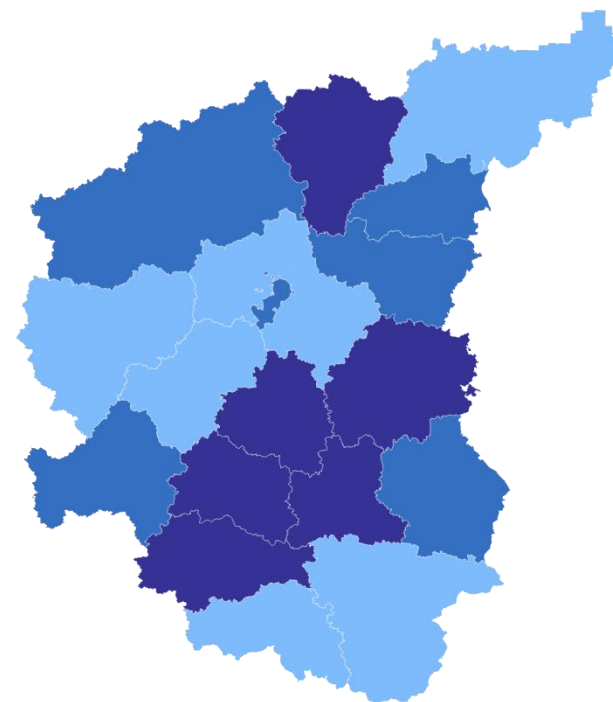
ВОДОСНАБЖЕНИЕ; ВОДООТВЕДЕНИЕ, ОРГАНИЗАЦИЯ СБОРА И УТИЛИЗАЦИЯ ОТХОДОВ, ДЕЯТЕЛЬНОСТЬ ПО ЛИКВИДАЦИИ ЗАГРЯЗНЕНИЙ

декабрь 2023 г. в % к соответствующему месяцу прошлого года

Регионы ЦФО с наибольшими и наименьшими значениями



*Без учета статистической информации по Донецкой Народной Республике (ДНР), Луганской Народной Республике (ЛНР), Запорожской и Херсонской областям.



77,8-100,9 101,0-117,3 117,4-134,3

10

субъектов
значение индекса
меньше, чем по России

8

субъектов
значение индекса
больше, чем по России

3

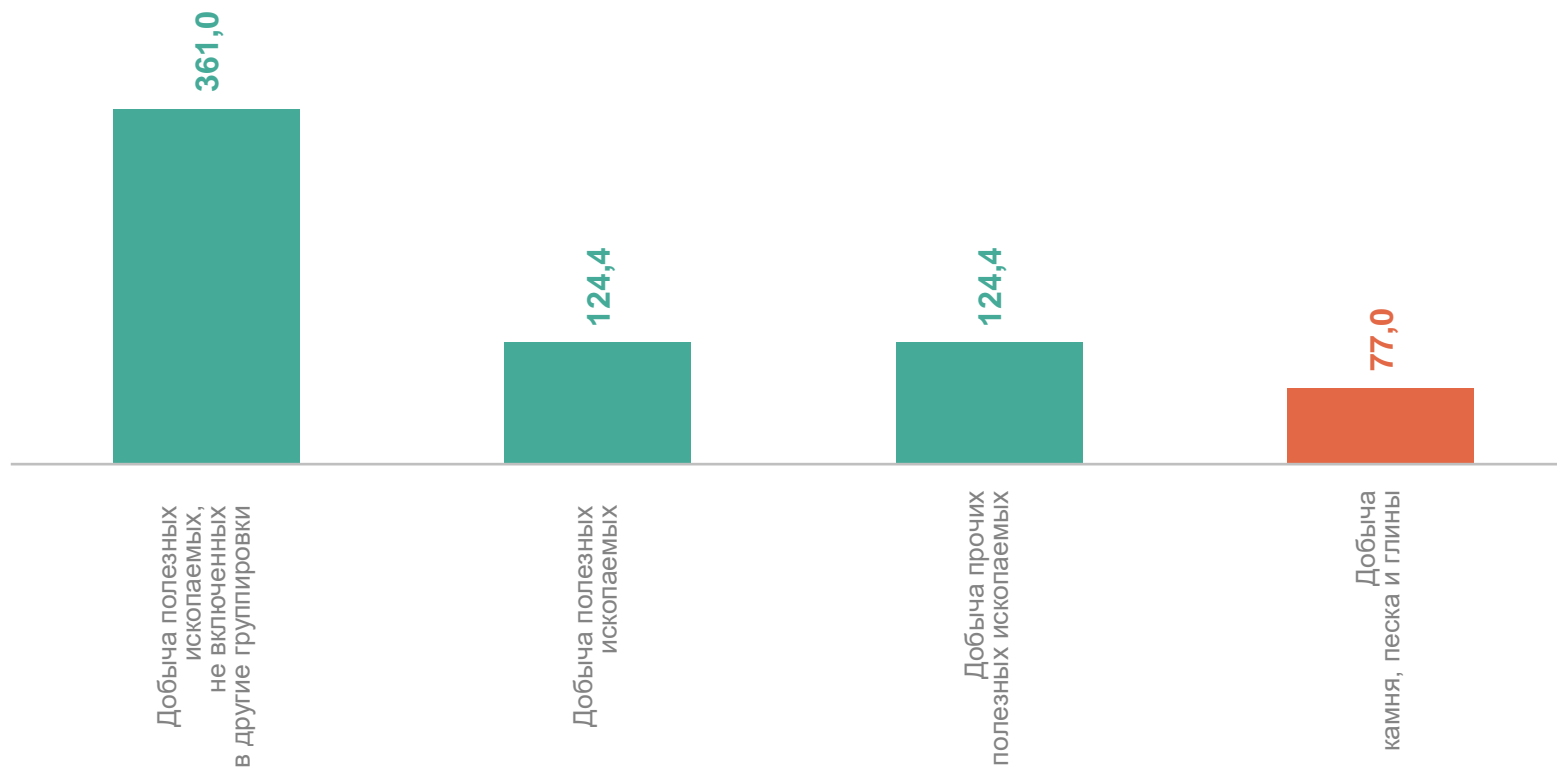
Индексы производства по добыче полезных ископаемых

ИНДЕКСЫ ПРОИЗВОДСТВА ПО ДОБЫЧЕ ПОЛЕЗНЫХ ИСКОПАЕМЫХ

декабрь 2023 г. в % к предыдущему месяцу

МОССТАТ

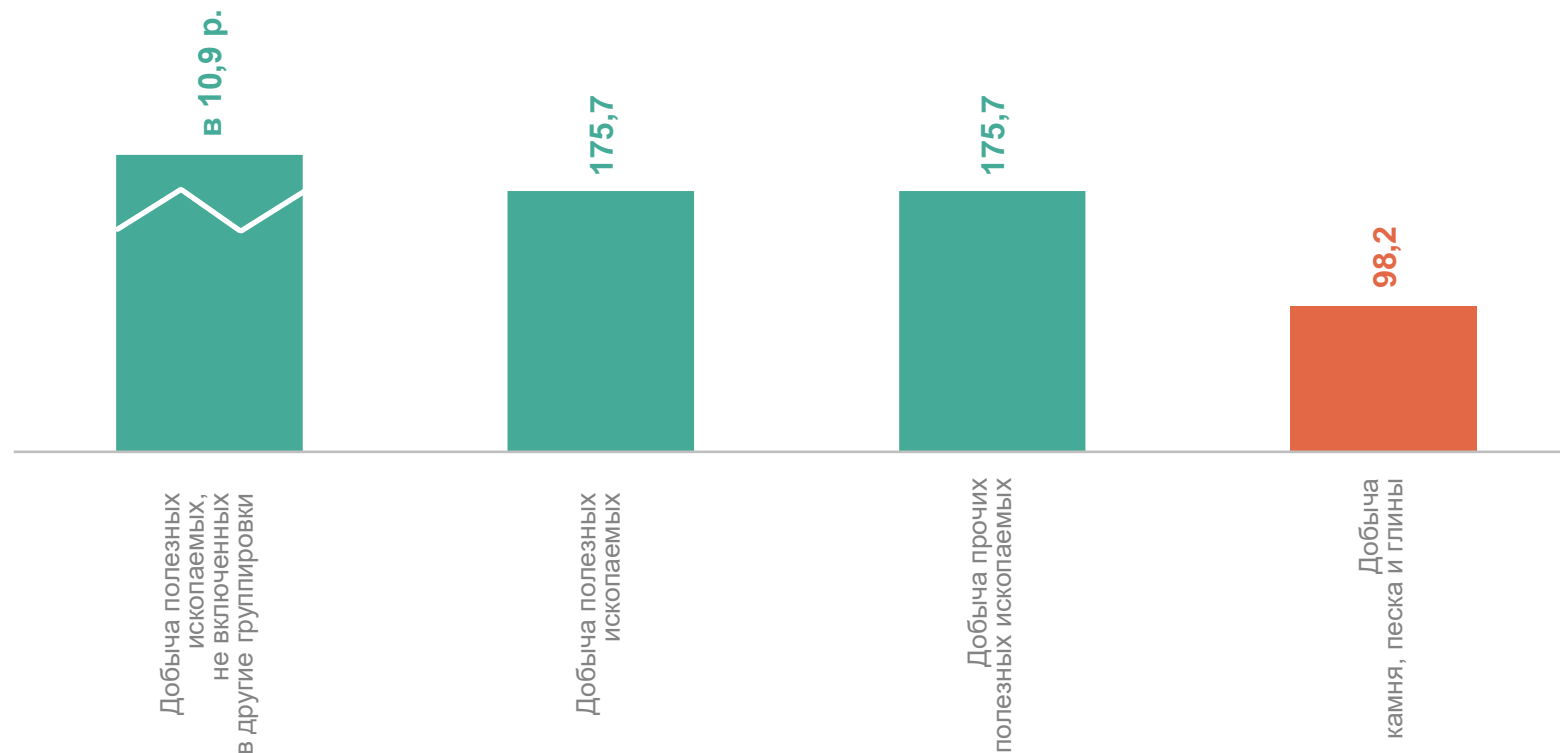
124,4	Добыча полезных ископаемых
361,0	Добыча полезных ископаемых, не включенных в другие группировки
124,4	Добыча прочих полезных ископаемых
77,0	Добыча камня, песка и глины



ИНДЕКСЫ ПРОИЗВОДСТВА ПО ДОБЫЧЕ ПОЛЕЗНЫХ ИСКОПАЕМЫХ

декабрь 2023 г. в % к соответствующему месяцу прошлого года

МОССТАТ



4

Индексы производства по основным видам обрабатывающих производств

ИНДЕКСЫ ПРОИЗВОДСТВА ПО ОСНОВНЫМ ВИДАМ ОБРАБАТЫВАЮЩИХ ПРОИЗВОДСТВ

декабрь 2023 г. в % к предыдущему месяцу

МОССТАТ



ИНДЕКСЫ ПРОИЗВОДСТВА ПО ОСНОВНЫМ ВИДАМ ОБРАБАТЫВАЮЩИХ ПРОИЗВОДСТВ

декабрь 2023 г. в % к соответствующему месяцу прошлого года

МОССТАТ

